

「ちいさな親切」運動愛媛県本部事務局 御中

令和4年11月1日

## 第31回愛媛「コスモスの花」コンクール 実施報告書

応募者名 〒791-8018  
愛媛県松山市問屋町 6-26  
TEL 089-922-4347 (総務部直通)  
氏名・団体名 株式会社 松宮  
連絡担当者 藤原三紀

### 実施内容

1. 場所 社屋南側
2. 面積 約 0.8 m<sup>2</sup>
3. 参加者 5名
4. 種まき時期 2022年6月6日
5. 開花時期 2022年月頃
6. 実施内容 以下のとおりご報告いたします

【6月6日】しとしと雨の合間にそれ！と種まきをしました。今年は既にいくつかプランターを使っていたため残り2つのプランターで実験を試みました。1つは、去年蒔いたコスモスから取れた種を植えたもの。もう一つは、今年いただいた新しい種のもの。同日よーいドン！で植えてどのような変化が起こるのか興味津々で見守ります。




右が昨年採取の種、左がいただいた種

【6月9日】まず芽を出したのは、新しい種の方でした。種を植えてから3日後には小さく小さく芽が出てきました。毎度毎度、この発芽の瞬間はギョーン!とした感動を覚えます。

さてこの下の写真には、一体何個の芽が出ているのでしょうか。



正解は・・・4つです。



一番分かりにくいのは、本当に今!芽が出たてホヤホヤと言わんばかりの土を被った芽です!よくよく目を凝らして見ると、出てるね!という感じで老眼の目では見つけづらかったです。数時間後に再び見たときには明らかに更に伸びていて、新芽の力をまざまざと感じました。ずっと見ていた

い気持ちになります。

実はそのころ、先に4月頃から植えていた市販のコスモスの種は既に花をつけるくらいまで育っていました。この時まだ6月上旬ですので、そのせいか、花は小さく、それほどたくさんつぼみもついていません。



【6月10日】第一号の芽が出た翌日には、一斉に芽が・……！両方のプランターに…！  
結局、自家製の種も、いただいた種も芽を出す早さはほぼ同じでした。これからの成長具合に違いは出るのでしょうか。



【6月14日】発芽から5日、どちらのプランターも順調に育っています。



比較用2種類の種のプランターと、春先から植えていた去年のコスモスから採った種のコスモスと、後ろには朝顔の苗、そして横にはチラリと葵の赤い花が咲いています。コラボレーションで共演できる日を楽しみにしています。コスモスは時期をずらして咲くのでしょうか。



4月に植えたコスモスは、既に40~50cm程度まで伸びた

【6月29日】玄関先に置いたプランターは市販の種です。花よりもとにかく、背丈がぐんぐん伸び続け、あれよあれよという間にゆうに2m越えの高さになりました。もしかしたら、このプランターはこれが最盛期でしょうか。



今にも玄関のひさしの天井に届きそうな勢い

一方こちらは10~20cmの背比べ

【7月2日】今年の夏も暑くなりそうです。そうすると、土日の会社が休みの日、水をやらないとしておれてとんでもないことになってしまいます。総務部の2名で水やり当番を決めてやろう、と話していたら、会社から家が近いという別の部署の社員が、休みの日に出てきて水やりをしてくれるという申し出をしてくれました!!!とても助かります!!ということで、3人で割り振りを決めて、土日祝日、お盆にも水やりに会社に出てきて大事に大事に育てたのです…。



←夏の日差しのもと、水をやると気持ちよさそうにエネルギーがみなぎります




【8月5日】一昨年度、このコスモスの花コンクールの花を育てたとき、アブラムシにやられて半分以上の苗を枯らしたこと、昨年度の、水やり不足で茶色化現象でみすぼらしかったことを踏まえ、今年はいち早く間引かない先方でやってみることにしました。ちょうど、みどりがワサ〜と生い茂り、バックの朝顔もツルが伸びてきてこのまま成長してくれたら…と願うばかりです。



玄関のコスモスはそろそろ花盛りが終わりです。(4月種まき) いただいた種はこれからツボミをつけてくるのでは…?と期待が高まります。

ふと、朝顔のプランターから一輪だけコスモスの花が顔をのぞかせました。昨年の種がたまたま落ちて、勝手に育ってくれたようです。

【8月24日】種まきから成長を見守ったコスモスも、ツボミが現れそろそろ開花時期かと玄関前にプランターを移しました。朝顔もチラホラと花を咲かせていますが、去年よりも小さめです。去年の花から採った種だからなのか、間引きが足りなかったのか、いずれにせよ、花に勢いがいまいちありません。



葉っぱも花も小さくて勢がありません(>\_<)

しかもふと気づきました…。

なんだか…

茎が…

茶色…


もしや…また…？

アブラムシ？？？




その件（アブラムシ）については、お世話メイン担当の二人が目を凝らして見ていたので、そうそう繁殖せずに、今年も撃退してきました。コスモスのお花畑に行っても、確かに茎の下の方は茶色くなっているのをよく見ますし、近所の（勝手にライバル視している）クリニックのコスモスも、下半分は茶色い茎になっています。

こんなもんかなあ…と思いながら過ごしました。



茎が茶色… 間引きしなかったせいで、密集し過ぎたのが敗因か

【9月2日】と思ったのも束の間、1週間もしないうちに、怪しげな蜘蛛の巣みたいな雲雲があらわれました。「害虫駆除の刑じゃあ〜〜(´ー´)ノ」と薬をこれでもかっ！ってくらいにシュッシュとかけました。ああ、やはり、この茶色の茎には、怪しげな害虫がいたのね。



【9月10日】この駆除の後にも、つぼみはポツポツできてきました。つぼみの数が増えてきました。ポツンポツンと花が咲いてきましたが、一気にドン！とは咲きません。去年の開花の時期は、たしか10月末から11月初旬、報告書の締め切りギリギリでしたので、まだその山場は迎えていないのかもしれない。そう思いながら、つぼみが開花するのを待ちました。

【9月25日】ポツンポツンと咲いたコスモスを写真であまり納めていませんでした。後悔しました。あれからつぼみはいくつか見えたのですが、過去2年のような、「今、これがピーク！」のような状態は発生しませんでした…。



小さな花がクシュっつついた感じで、きれいに開花していません。もう少し前に写真を撮っていたら、もう少し花もきれいに映ったでしょうに…。

近所のライバルクリニックのコスモスも、茎は茶色ですが、弊社よりはお花がパ——と咲いて、「満開」と呼べる状態が見られました。今年は惨敗です。せっかく部署を超えて夏の水やりをしたというのに、報われません。今年いただいた種と、去年咲いた花から採った種の成長比較も、開花比較も大差はありませんでした。こうなると、間引きをしなかったことが原因でしょうか。

来年は土もたっぷり増やして肥料もやって、茶色の茎と害虫に目を凝らして写真撮影も怠らないようにしようと思います。リベンジです！

以 上